


## Campagne de lutte contre le **FRELON ASIATIQUE** à pattes jaunes


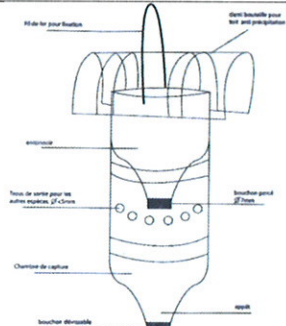

# PARTICIPEZ A LA CAMPAGNE DE PIEGEAGE DU FRELON ASIATIQUE DANS VOTRE COMMUNE

Du 1er Avril au 31 Mai 2017

### 1) Comment le reconnaître :

<p><b><u>Frelon asiatique</u></b></p> <p>Corps : noir</p> <p>Abdomen : un anneau orangé un triangle noir sur fond jaune</p> <p>Pattes : jaunes</p> <p>Taille : 3 cm</p>	 <p style="text-align: center;">Frelon asiatique      Frelon européen</p>	<p><b><u>Frelon européen</u></b></p> <p>Corps : noir et orangé</p> <p>Abdomen : jaune avec points noirs</p> <p>Pattes : orangées</p> <p>Taille : 4 cm</p>
---	---	---

### 2) Comment le piéger : Différents types de pièges et exemples de produits attractifs

		
<p>Piège véto-pharma avec produit attractif sélectif de la marque</p>	<p>Pièges bouteille avec mélange cidre fruits rouges</p>	<p>Piège cloche 1/3 bière brune 1/3 vin blanc 1/3 sirop de cassis</p>

**Comptabilisez vos piégeages !...**

### 3) Comment reconnaître le nid :

<p><b><u>Nid primaire :</u></b></p> <p>Quand : au printemps</p> <p>A quelle hauteur : 0 à 3m</p> <p>Où :</p> <ul style="list-style-type: none"> <li>- Nichoirs</li> <li>- Abris à bois</li> <li>- Abris de jardin</li> <li>- Cache-moineaux</li> <li>- Compteurs électriques</li> <li>- Hangars</li> <li>- etc...</li> </ul>		<p><b><u>Nid secondaire :</u></b></p> <p>Quand : en été</p> <p>A quelle hauteur : 0 à 30m</p> <p>Où :</p> <ul style="list-style-type: none"> <li>- terriers</li> <li>- nids primaires développés</li> <li>- combles de maisons</li> <li>- arbres</li> <li>- arbustes</li> <li>- Bâtiments agricoles</li> <li>- etc...</li> </ul>	
--	---	--	---

**Sécurisez et signalez les nids découverts à votre mairie  
Merci !...**

# FRELONS ASIATIQUES

REUNION PUBLIQUE : VENDREDI 24 MARS 2017

Une réunion d'information sur le piégeage des frelons asiatiques aura lieu le **vendredi 24 mars à 20 h 30** au restaurant scolaire. Lors de cette réunion, des solutions de piégeage seront présentées.

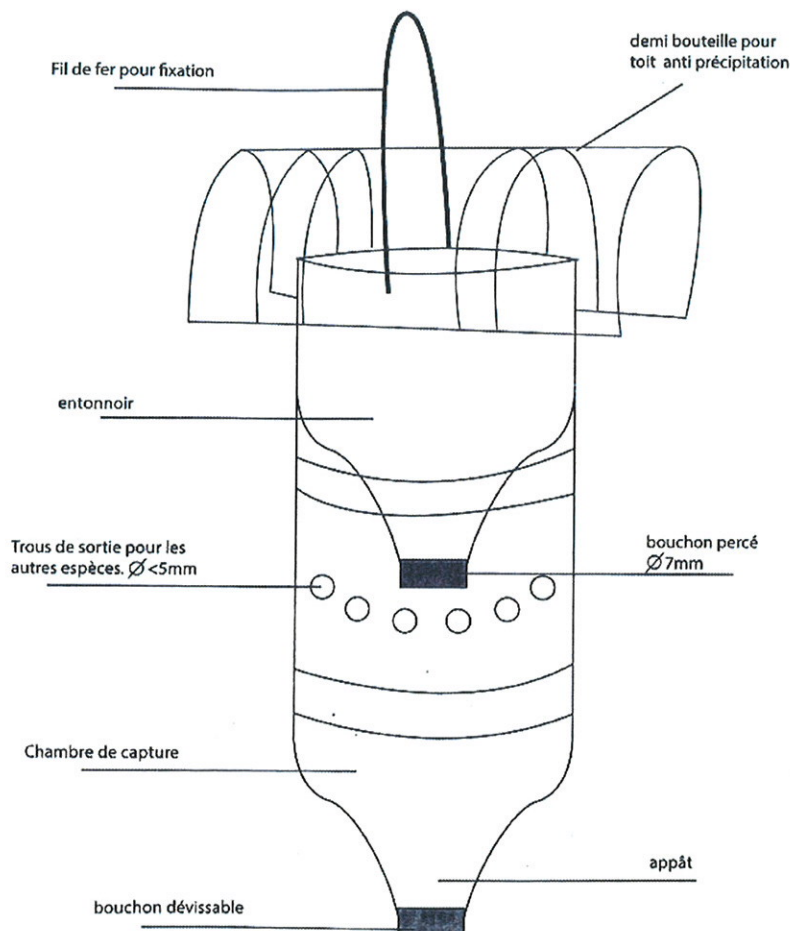
Dès le mois d'avril, il est indispensable de prévoir la destruction des reines fondatrices.

**1 reine fondatrice supprimée = 1 nid primaire en moins = 20 nids en moins dans 1 an.**

Il est demandé aux Guengatais de prendre toutes les dispositions nécessaires en vue d'éradiquer les frelons asiatiques nuisibles aux abeilles et à l'éco-système.

- 100 pièges « véto-pharma » ont été achetés par la Commune et seront distribués gratuitement lors de cette réunion aux Guengatais intéressés. En contrepartie, la Commune sollicite une remontée des données (nombre de frelons piégés) en présentant un état des frelons piégés pour fin mai en Mairie.

- Possibilité de créer soi-même une solution de piégeage comme présentée ci-dessous, à installer tout près d'arbustes en fleurs pour une meilleure campagne.



Appât :

- 1/3 de vin blanc
- 1/3 de sirop
- 1/3 de bière ou cidre